

VISU100

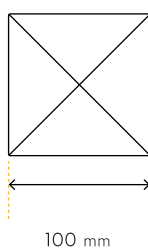
Côté pratique

- ✓ Fixation au sol par platine extérieure
- ✓ Mono ou bidirectionnel

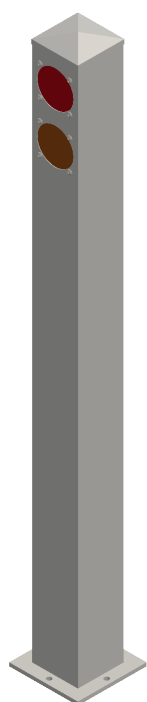
Côté esthétique

- ✓ Discret
- ✓ Feux à LED D80mm
- ✓ Couleur standard Blanc RAL 9010





DIMENSIONS



ÉPAISSEUR : 3 mm



FABRICATION FRANÇAISE

CATÉGORIE	Signalisation / Contrôle d'accès	OPTIONS
LIEUX D'UTILISATION	Équipement d'un accès automatisé, bornes escamotables, barrières ou autres	 Traitement renforcé pour bord de mer  Couleur au choix
UTILISATION	Signalisation d'un accès automatisé	
TYPE D'ARMOIRE INTÉGRABLE	Non applicable	 
MATIÈRE	Acier Polyzinc et thermolaqué	
CONFIGURATION D'IMPLANTATION	Fixation par chevilles dans un massif béton	
TENSION D'ALIMENTATION	Alimentation des feux en 12V	
ENTRETIEN *	Pas de consommable	

*Visites de contrôle périodiques recommandées
Document non contractuel, susceptible d'être modifié sans préavis.