

# BA219

AUTOMATIQUE

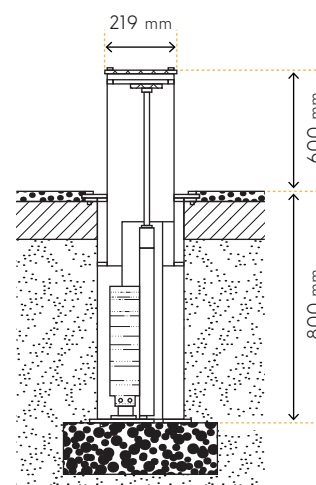
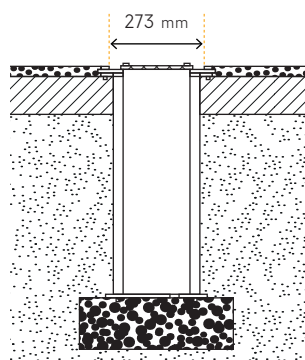
## Côté pratique

- ✓ Motorisation hydraulique intégrée dans la borne
- ✓ Polyvalence
- ✓ Démontage via le couvercle par une seule personne

## Côté esthétique

- ✓ Plaque de sol INOX de série
- ✓ Couvercle INOX de série
- ✓ Couleur standard blanc RAL 9010






### DIMENSIONS



ÉPAISSEURS / Borne mobile : 4mm - Caisson d'encastrement : 4mm



FABRICATION FRANÇAISE

CATÉGORIE	Entrée de gamme d'une borne automatique	OPTIONS
LIEUX D'UTILISATION	Accès pompiers, centre ville piéton et accès résidentiel	 Couleur au choix  Traitement renforcé pour bord de mer
SYSTÈME	Pneumatique ou Hydraulique	 Matière inox
FONCTIONNEMENT	Par un organe de commande (Télécommande, interphone etc..)	
UTILISATION	Fonctionnement intensif	
TEMPS DE FONCTIONNEMENT	Montée : 3 à 5 s. / Descente : 3 s.	
MATIÈRE	Acier métallisé et thermolaqué	
CONFIGURATION D'IMPLANTATION	Necessite: 1 alimentation 230V, 1 armoire de commande et des feux de signalisation	 
ENTRETIEN *	Pas de consommable	